



---

❖ EMISIÓN DE CERTIFICADOS

Link: <http://Ice.sence.cl/CertificadoAsistencia/>

# Sistema de emisión de certificados de Asistencia

- 1.- Ingreso R.u.t. persona natural (solo Administrador Nacional o regional)  
– Facilitadores sólo podrán visualizar.
- 2.- Ingrese CUS



**SENCe**  
Ministerio del Trabajo  
y Previsión Social  
Gobierno de Chile

**Gestión de Certificado de Asistencia**  
Servicio Nacional de Capacitación y Empleo



**LCE**  
Libro de  
Clases Electrónico  
[? Ayuda](#)

---

## Autenticación de Usuarios.

Bienvenido al Sistema de emisión de certificado, el cual tiene el objetivo emitir un certificado de asistencia de cursos de Impulsa Personas y Aprendizajes. Además podrá visualizar los porcentajes de asistencia de los participantes durante la ejecución de un curso. Y por último solicitar en línea la anulación de un certificado ya aceptado por su entidad.

**INGRESE SUS DATOS PARA ACCEDER AL SISTEMA DE EMISIÓN DE CERTIFICADO :**

RUT (* Ingrese su RUT sin puntos ni guión)	<input type="text"/>	<b>1</b>
Clave (* Debe ingresar su Clave CUS)	<input type="text"/>	<b>2</b>
	<input type="button" value="Ingresar"/>	

# Sistema de emisión de certificados de Asistencia

- 1.- Seleccione Perfil
- 2.- Seleccione entidad capacitadora



**SENC**  
Ministerio del Trabajo  
y Previsión Social

Gobierno de Chile

## Gestión de Certificado de Asistencia

Servicio Nacional de Capacitación y Empleo



**LCE**  
Libro de  
Clases Electrónico

[? Ayuda](#)

### Selección de Perfil / Institución.

Hola, KARIN LAURINA SUÁREZ OSORIO

Aviso

Si cuenta con más de un perfil o institución, deberá seleccionar con que perfil e institución desea acceder.

<b>Perfiles</b>	<input type="text" value="CAPACITADOR - ADMINISTRADOR NACIONAL"/>	<b>1</b>
<b>Instituciones</b>	<input type="text" value="Fundación de Capacitación Sofofa"/>	<b>2</b>
	<input type="button" value="Seleccionar"/>	

# Sistema de emisión de certificados de Asistencia

- ❖ 1.- Seleccione tipo de Programa
- ❖ 2.- Seleccione criterio de búsqueda

Cursos.

Hola, MARÍA OLIVIA PINTO DÍAZ  
CAPACITADOR - FACILITADOR  
Fundación de Capacitación Sofofa

Seleccione Tipo de Búsqueda (Se debe seleccionar el tipo de búsqueda por los distintos criterios Pre-Definidos)

Programa (\*)

Elija Programa

1

Criterio (\*)

Elija un criterio

2

(\*) Campos Obligatorios

Buscar

Limpiar

# Sistema de emisión de certificados de Asistencia

- ❖ 1.- Ingrese Código de curso o Id de Acción
- ❖ 2.- Opción "Buscar"

Cursos.

Hola, KARIN LAURINA SUÁREZ OSORIO  
CAPACITADOR - ADMINISTRADOR NACIONAL  
Fundación de Capacitación Sofofa

Seleccione Tipo de Búsqueda (Se debe seleccionar el tipo de búsqueda por los distintos criterios Pre-Definidos)

Programa (\*)

Impulsa Personas ▼

Criterio (\*)

Curso ▼

(\*) Campos Obligatorios

Código Curso (\*)

ID Acción

1

Buscar


2

Limpiar

# Sistema de emisión de certificados de Asistencia

- ❖ 1.- Presione el ícono para visualizar el detalle del certificado.

Búsqueda realizada por el criterio : Curso

Listado de Cursos SENCE							
Código Curso	Código SENCE	Curso	Programa	Hora Acreditadas	Fecha Inicio	Fecha Término	Ver Estado
		OPERACIÓN DE CARGA AÉREA	Impulsa personas	8 Hrs	13-11-2016	25-12-2016	 RE-EMISION

<< < 1 > >> Ir a página: 1 ▼ Mostrando registros 1 a 1 de 1

1

Cerrar

Exportar a Excel

# Emisión de Certificado de asistencia

---



Certificado Emitido

## Certificado Emitido

- EL OTEC/empresa ha aceptado el certificado para ser presentado al OTIC/empresa



Pendiente de Emitir

## Certificado Pendiente de emitir

- El OTEC/ empresa aún no ha aceptado el certificado para ser presentado al OTIC/empresa



Certificado Pendiente de Validación

## Certificado pendiente de validación

- El OTEC/empresa ha enviado una solicitud de anulación a la Dirección Regional y aún está pendiente de la aprobación o rechazo por parte del SENCE Regional



Certificado Aprobado para su Re-Emisión

## Certificado aprobado para su Re-emisión

- La Solicitud de anulación ha sido aprobada por la Dirección Regional, por lo tanto el OTEC/empresa puede volver a emitir su certificado de asistencia.



Certificado Rechazado para Re-Emisión





## Certificado Rechazado

- La Solicitud de anulación ha sido rechazada por la Dirección Regional, por lo tanto el OTEC/empresa no podrá volver a emitir su certificado de asistencia.

# Revisión de los porcentajes de asistencia de los participantes

Para revisar la asistencia total hacer clic sobre el botón "Descargar Asistencia Total".

Si desea revisar el detalle de asistencia por un participante, hacer clic sobre el ícono 

Listado de Participantes			
Rut Participante	Nombre Participante	Porcentaje Asistencia	
		29 %	 Ver
		64 %	 Ver
		42 %	 Ver
		60 %	 Ver

<< < 1 > >> Ir a página: 1 Registros por página: 10

Mostrando registros 1 a 4 de 4

Descargar Asistencia Total



# Revisión de asistencia de un participante

Se encuentra considerado el tiempo de gracia de 20 minutos, luego de que el facilitador marquó su entrada e inicie la clase.

Se visualiza en detalle los datos de las sesiones por facilitador y en las columnas "Hora inicio" y "Hora Fin", las marcas del participante en conjunto con la "Duración Participante"



Registro de Asistencia del libro de Clase Electrónico							
Fecha	Facilitador	Inicio Sesión	Fin Sesión	Duración Sesión	Hora Inicio	Hora Fin	Duración Participante
15-11-2016		09:48:02	18:36:46	08:48:44	18:36:05	18:36:46	00:00:41
15-11-2016		09:58:27	12:18:32	02:20:05	09:58:27	12:18:32	02:20:05
16-11-2016		09:38:17	11:05:40	01:27:23	11:05:31	11:05:40	00:00:09

<< < 1 > >> Ir a página:  Registros por página:  Mostrando registros 1 a 3 de 3

Bajar Asistencia

# Emisión de un certificado de asistencia

Luego de haber buscado el curso por los criterios indicados anteriormente, hacer clic sobre el botón "Generar Certificado"

Listado de Participantes			
Rut Participante	Nombre Participante	Porcentaje Asistencia	
		0 %	 Ver
		0 %	 Ver

<< < 1 > >> Ir a página: 1 Registros por página: 10 Mostrando registros 1 a 2 de 2

Descargar Asistencia Total **Generar Certificado**

# Emisión del certificado de asistencia – Ingreso N° factura/orden de compra

- 1) Completar campo N° factura/Orden de compra
- 2) Hacer clic sobre el botón "Emitir Certificado"

Datos del Certificado de Asistencia Por Emitir

Sección Ingreso de Datos

N° de factura / Orden de Compra

### Listado de Participantes

Rut Participante	Nombre Participante	Porcentaje Asistencia	
		0 %	
	EZ	0 %	

<< < 1 > >> Ir a página:

Mostrando registros 1 a 2 de 2

**Emitir Certificado**

**Tipo de Actividad** Actividad dentro del año calendario

**N° registro de acción Sence**

**Nombre de la actividad** MANEJO DE HERRAMIENTAS EMPRESARIALES

**Código Sence** 1237740585

**N° de Horas** 70

**Fecha de inicio** 02/01/2017

**Fecha de término** 30/03/2017

Dato OTEC, CFT o entidad niveladora

**RUT**

**Razón social** Fundación de Capacitación Sofofa

Dato EMPRESA

**RUT** 01-9

**Razón social** Kjh

# Aceptar el certificado de asistencia

Para aceptar el certificado debe hacer clic sobre el botón "Acepto emitir el certificado".

Acepta el certificado de asistencia que se emitirá.

Hola, GABRIELA MARÍA DEL PILAR FAJARDO  
CUEVAS  
CAPACITADOR - ADMINISTRADOR NACIONAL  
Fundación de Capacitación Sofofa

Datos de la persona quien acepta el certificado a emitir

Una vez que emita el certificado no podrá volver a emitirlo, por lo tanto se solicita verificar la información contenida en el certificado de asistencia antes de aceptarlo. Al presionar el botón "Acepto emitir el certificado", el curso se cerrará por lo cual no podrá realizar cambios posteriores.

## DATOS IMPORTANTE DE VALIDAR

Nº de factura / Orden de Compra : 123

Nombre del Emisor del Certificado

Rut del Emisor del Certificado

**NOTA: Antes de emitir el certificado asegúrese de haber finalizado el curso e informado la asistencia, así como las actividades de este.**

Acepto emitir el certificado

# Generación del certificado de asistencia en formato PDF

## CERTIFICADO DE ASISTENCIA ACTIVIDAD OTEC, CFT O ENTIDAD NIVELADORA DE ESTUDIOS, IMPUTADA EN FORMA TOTAL O PARCIAL A IMPULSA PERSONAS

### Actividad dentro del año calendario

Se extiende el presente certificado de asistencia correspondiente a la actividad de capacitación que a continuación se señala:

Razón social OTEC, CFT o entidad niveladora	Fundación de Capacitación Sofofa
RUT OTEC, CFT o entidad niveladora	75.998.240-1
Razón social empresa **	Kjh
RUT empresa	01-9
Razón social OTIC (si corresponde a actividad intermediada por éste)	Kjh
RUT OTIC (si corresponde a actividad intermediada por éste)	01-9
Nombre de la actividad	MANEJO DE HERRAMIENTAS EMPRESARIALES

### Participantes

No	Rut Alumno	Nombre Alumno	Porcentaje asistencia
1	8.808.603-1	RIGOBERTO ORLANDO CASTILLO BARRÍA	0 %
2	15.303.444-3	CINTHYA BAIN RAMIREZ	0 %

Nombre firmante autorizado	
RUT firmante autorizado	

Certificado N° 12-2017 Fecha de emisión del certificado 19/01/2017

NOTA: Este certificado de asistencia ha sido generado por el sistema de gestión de certificado de asistencia (GCA) de SENCE a partir de los datos ingresados y validados por el OTEC

# Solicitud de anulación de certificados

- 1) Buscar el curso que desea solicitar la anulación
- 2) Hacer clic sobre el ícono emitido
- 3) Hacer clic sobre el botón "Solicitud de anulación certificado"

Listado de Cursos SENCE							
Código Curso	Código SENCE	Curso	Programa	Hora Acreditadas	Fecha Inicio	Fecha Término	Ver Estado
5115263	1237740585	MANEJO DE HERRAMIENTAS EMPRESARIALES	Impulsa personas	70 Hrs	02-01-2017	30-03-2017	EMITIDO

<< < 1 > >> Ir a página: 1 ▼ Mostrando registros 1 a 1 de 1

Listado de Participantes			
Rut Participante	Nombre Participante	Porcentaje Asistencia	
		0 %	Ver
		0 %	Ver

<< < 1 > >> Ir a página: 1 ▼ Registros por página: 10 ▼ Mostrando registros 1 a 2 de 2

Descargar Asistencia Total

Solicitud Anulación Certificado

# Solicitud de anulación de certificado

- 1) Ingresar los motivos por los cuales solicita la anulación
- 2) Hacer clic sobre el botón "Enviar Solicitud"

## Solicitud de Anulación Certificado.

Hola, GABRIELA MARÍA DEL PILAR FAJARDO  
CUEVAS  
CAPACITADOR - ADMINISTRADOR NACIONAL  
Fundación de Capacitación Sofofa

### Datos del Certificado Emitido

<b>Nro Certificado</b> 12-2017	<b>Fecha Emisión</b> 19/01/2017	<b>OTEC</b> : 75,998,240-1 Fundación de Capacitación Sofofa
<b>Código Sence</b> 1237740585	<b>N° registro de acción Sence</b> 5115263	<b>EMPRESA</b> : 01-9 Kjh
<b>Fecha de inicio</b> 02/01/2017	<b>Fecha de término</b> 30/03/2017	<b>OTIC</b> : 01-9 Kjh
<b>N° de horas</b> 80		<b>Nombre de la actividad</b> : MANEJO DE HERRAMIENTAS EMPRESARIALES

### Datos para la evaluación

Motivo de la Anulación

Descargar Certificado

Envia Solicitud

N° de factura  
123

### Listado de Participantes

Rut Alumno	Nombre Alumno	Porcentaje Asistencia
8.808.603-1		0 %
15.303.444-3	Cl _____ Z	0 %

<< < 1 > >> Ir a página: 1 ▼

Mostrando registros 1 a 2 de 2

# Sistema de emisión de certificados de Asistencia

- ❖ 1.- Presione opción "Ver": permite visualizar certificado en PDF

Gobierno de Chile

[Volver](#) [Cerrar Sesión](#) [Ayuda](#)

## Listado de Participantes.

Hola, KARIN LAURINA SUÁREZ OSORIO  
CAPACITADOR - ADMINISTRADOR NACIONAL  
Fundación de Capacitación Sofofa

▼ Datos del Curso SENCE

Datos del Curso SENCE

<b>Código Curso</b> 5115260	<b>Código SENCE</b> 1234741232	<b>Curso</b> PROTOCOLOS EN SERVICIO DE ALIMENTACION
<b>Programa</b> Impulsa personas	<b>Tipo de Actividad</b> Actividad Parcial	<b>Región</b> Región Metropolitana
<b>Fecha Inicio</b> 02/01/2016	<b>Fecha Terminó</b> 17/03/2017	<b>Empresa</b> Kjh (01-9)
<b>Horas Acreditadas</b> 14	<b>Cupos</b> 30	<b>OTEC</b> Fundación de Capacitación Sofofa (75.998.240-1)
		<b>OTIC</b> Kjh (01-9)
		<b>Acción Relacionada</b> Consolidado

**Estado Certificado** EVALUACION [Ver](#) **1**

### Listado de Participantes

Rut Participante	Nombre Participante	Porcentaje Asistencia	
		0 %	<a href="#">Ver</a>
		0 %	<a href="#">Ver</a>

<< < > >> Ir a página:  Registros por página:  Mostrando registros 1 a 2 de 2

[Descargar Asistencia Total](#)